


# Rzut fundamentów

## skala 1:100



Uwaga 1:  
Podbitcie wykonwać pod nadzorem uprawnionej osoby. Powinno zostać wykonane odcinkami o długości maksymalnej wynoszącej 1m. Odległość między sąsiednimi odcinkami nie może być mniejsza niż 1,5 x wysokość ściany.

- UWAGI:**
1. Niniejszy rysunek należy traktować jako integralną część wielobranzowego projektu technicznego.
  2. Przyjmując niniejszy rysunek inwestor oraz firma wykonawcza akceptuje przedstawione na nim rozwiązania. Wykonawca powinien sprawdzić na budowie wszystkie rzędne wysokościowe oraz wymiary poziome jeszcze przed przystąpieniem do robót. Wszelkie rozbieżności wynikające z różnic wymiarów pochodzących z rysunku i wymiarów rzeczywistych należy zgłosić projektantowi lub kierownikowi budowy.
  3. Przed przystąpieniem do zamocowania staliak drzewiowej i okiennej należy sprawdzić zestawienie z rzutami architektonicznymi i dokonać pomiarów z natury.
  4. Wymiary otworów zewnętrznych drzwiowych podano w świetle muru.
  5. Wszelkie prace budowlane należy wykonywać pod nadzorem osoby uprawnionej oraz zgodnie z wytycznymi dostawców wszelkich technologii z regulacjami prawnymi i normatywnymi oraz zasadami sztuki budowlanej.

**LEGENDA:**

- R.1 - rzeń żelbetowy 24x71 cm
- stan projektowany
- stan istniejący

<b>Sf1</b>	<b>SCIANA FUNDAMENTOWA</b>
	blocek betonowy gr. 44 - 59 cm
	izolacja przeciwwodna

BIURO PROJEKTOWE  
**PROJEKT ARCHITEKTONICZNO - BUDOWLANY**  
Przebudowa budynku warsztatowego



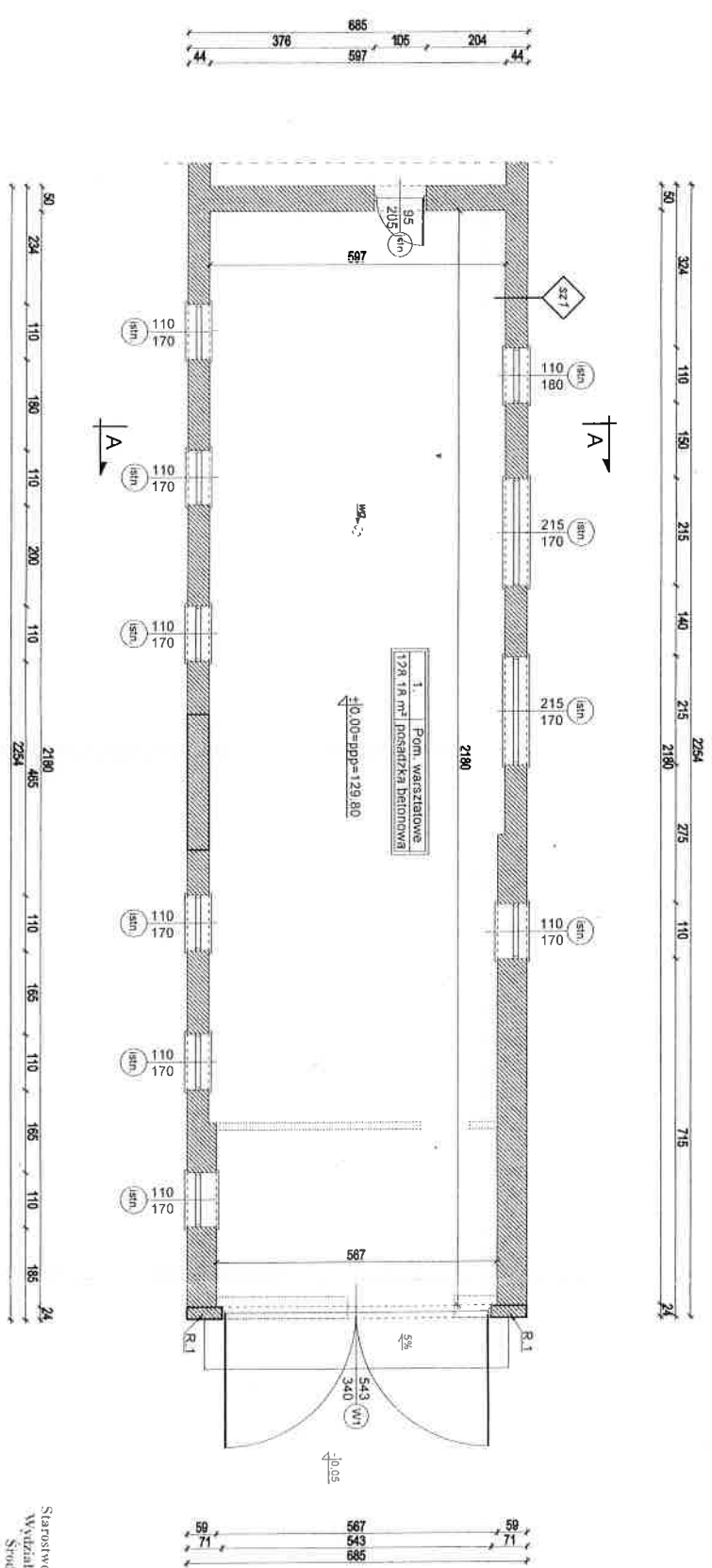
BIURO PROJEKTOWE  
mgr inż. DARIUSZ STRZĄBKOWSKI

Starostwo Powiatowe w Mordkach  
Wydział Architektury, Ochrony  
Środowiska i Inwestycji  
19-100 Mordki, Al. Niepodległości 3  
tel. 85 727 88 23, 85 727 88 24

NAZWA ADRES INWESTYCJI: Koryszyn - Zamek, gm. Koryszyn, dz. geod. nr 5/1	
Tytuł rysunku:	Rzut fundamentów
IMIĘ NAZWISKO PROJEKTANTA:	mgr inż. arch. Agnieszka Burzyńska
STRAWA:	10
SKALA:	1:100
DATA I PODPIS:	29.06.2023
SPRACOWNIK:	7/MW/OKV
PROJEKTANT:	2021

# Rzut przyziemia

## skala 1:100



Serwisowo Powiatowe w Monkski  
Wydział Architektury, Ochrony  
Środowiska i Inwestycji  
19-100 Monki, Al. Skrajności 2  
tel. 85 727 88 23 / 85 727 88 24



**BIURO PROJEKTOWE**  
mgr inż. DARIUSZ STRZAŁKOWSKI



**PROJEKT ARCHITEKTONICZNO - BUDOWLANY**  
Przebudowa budynku warsztatowego

TYTUŁ PROJEKTU	Rzut przyziemia
IMIĘ I NAZWISKO PROJEKTANTA	mgr inż. arch. Agnieszka Burzyńska
TYTUŁ PRACOWNIKA	arch.
STRONA	11
SKALA	1:100
DATA I PODPIS	29.09.2023

- UWAGI:**
1. Niniejszy rysunek należy traktować jako integralną część wielobranzowego projektu technicznego.
  2. Przejmując niniejszy rysunek inwestor oraz firma wykonawcza akceptuje przedstawione na nim rozwiązania. Wykonawca powinien sprawdzić na budowie wszystkie rzędne wysokościowe oraz wymiary poziome jeszcze przed przystąpieniem do robót. Wszelkie rozbieżności wynikające z różnic wymiarów pochodzących z rysunku i wymiarów rzeczywistych należy zgłosić projektantowi lub kierownikowi budowy.
  3. Przed przystąpieniem do zamocowania stłarki drzwiowej i okiennej należy sprawdzić zastawienie z rzutami architektonicznymi i dokonać pomiarów z retuty.
  4. Wymiany otworów zewnętrznych drzwiowych podano w świetle muru.
  5. Wszelkie prace budowlane należy wykonywać pod nadzorem osoby uprawnionej oraz zgodnie z wytycznymi dostawców wszelkich technologii z regulacjami prawnymi i normatywnymi oraz zasadami sztuki budowlanej.

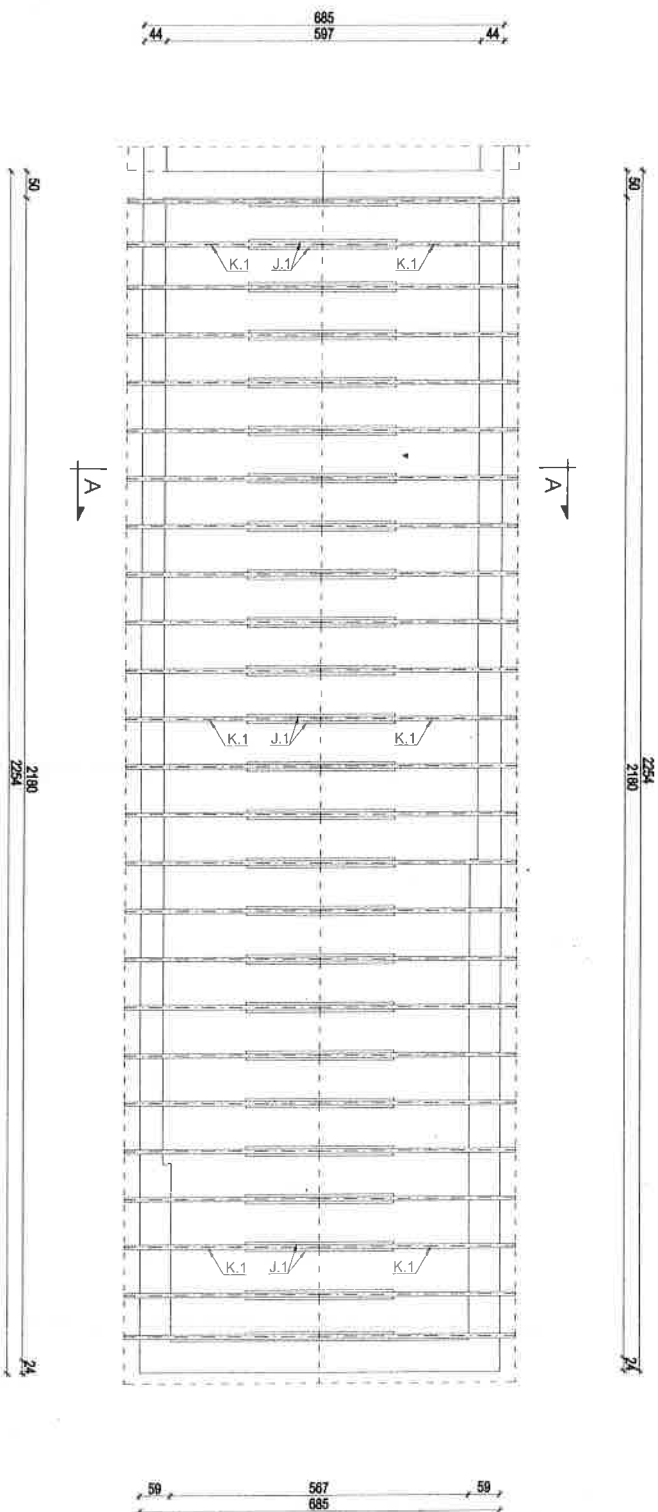
**LEGENDA:**

- R.1 - rdzeń żelbetonowy 24x71 cm
- stan projektowany
- stan istniejący
- ściany do rozbiórki

<b>SZ1</b>	SCIANA ZEWNĘTRZNA
	[Symbol linii] Lpik cieniowany
	[Symbol linii] Ściana murowana gr. 44 - 58 cm
	[Symbol linii] Lpik cementowo-wapienny

# Rzut więźby dachowej

## skala 1:100



Starostwo Powiatowe w Mielnie  
Wydział Architektury, Ochrony  
Środowiska i Inwestycji  
19-100 Mielnik, Al. Niepodległości 3  
tel. 85 727 88 23, 85 727 88 24



BIURO PROJEKTOWE  
mgr inż. DARIUSZ STRZĄKOWSKI

PRZEPROJEKTOWA  
**PROJEKT ARCHITEKTONICZNO - BUDOWLANY**  
Przebudowa budynku warsztatowego

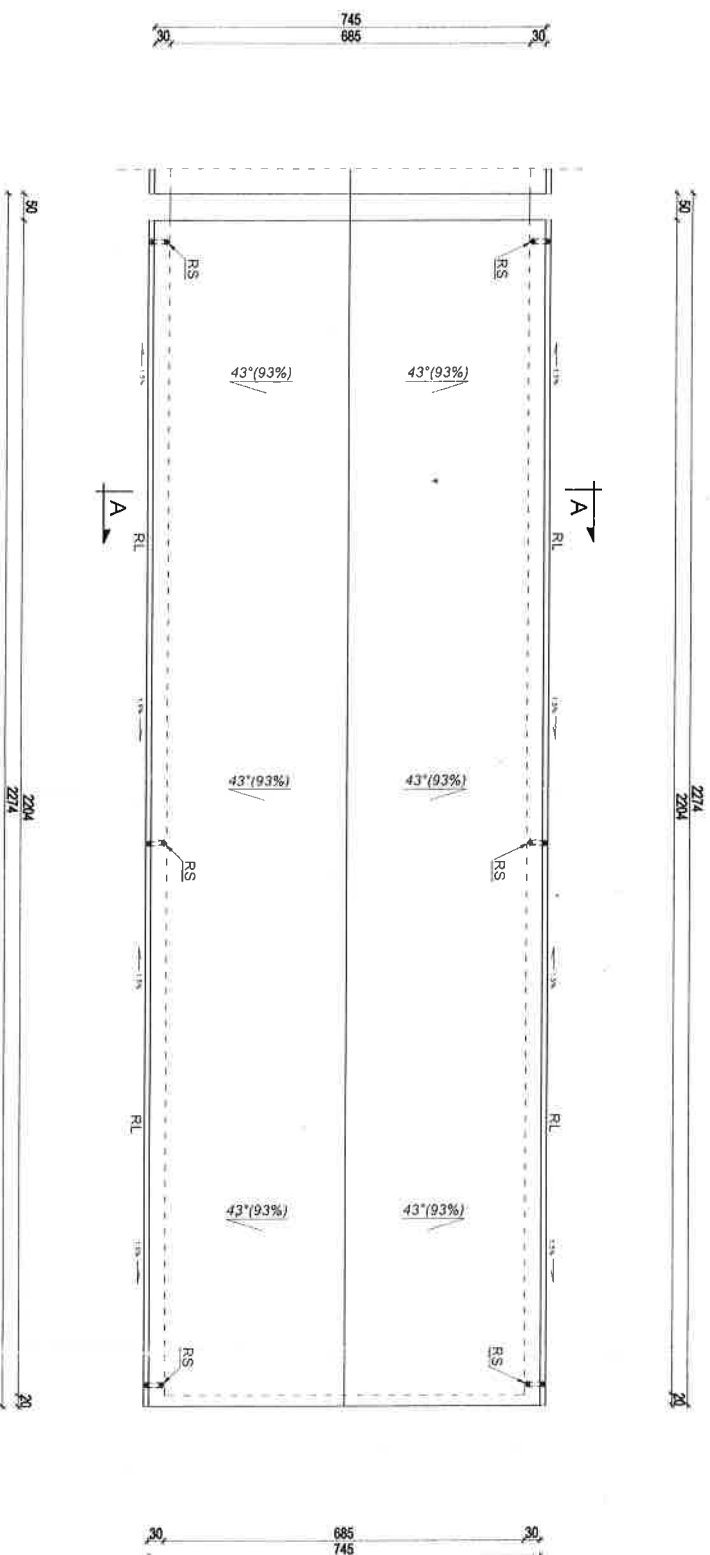
NAZWA I ADRES INWESTYCJI: Kryszyń - Zamek, gm. Kryszyń, dz. geod. nr 5/1	
Tytuł rysunku	Rzut więźby dachowej
IMIĘ I NAZWISKO PROJEKTANTA:	mgr inż. arch. Agnieszka Burzyńska
nr. upraw.:	arch.
STRONA:	12
SKALA:	1:100
TYTUŁ OKŁADKI:	2021
DATA I PODPIS:	29 06 2023

- UWAGI:**
1. Niższy rysunek należy traktować jako integralną część wielobranzowego projektu technicznego.
  2. Przyjmując niższy rysunek inwestor oraz firma wykonawcza akceptuje przedstawione na nim rozwiązania. Wykonawca powinien sprawdzić na budowie wszystkie rzędne wysokościowe oraz wymiary poziome jeszcze przed przystąpieniem do robót. Wszelkie rozbieżności wynikające z różnic wymiarów pochodzących z rysunku i wymiarów rzeczywistych należy zgłosić projektantowi lub kierownikowi budowy.
  3. Przed przystąpieniem do zamontowania stłarki drzwiowej i okiennej należy sprawdzić zestawienie z rzutami architektonicznymi i dokonać pomiarów z natury.
  4. Wymiany otworów zewnętrznych drzwiowych podano w świetle muru.
  5. Wszelkie prace budowlane należy wykonywać pod nadzorem osoby uprawnionej oraz zgodnie z wytycznymi dostawców wszystkich technologii z regulacjami prawnymi i normatywnymi oraz zasadami sztuki budowlanej.

**LEGENDA:**  
K.1 - krokwe  
J.1 - jętki

# Rzut dachu

## skala 1:100



Starostwo Powiatowe w Mielnicach  
Wydział Architektury, Odległość  
Srodowiska i Inwestycji  
19-100 Mielnik, Al. Niepodległości 2  
tel. 85 727 88 23, 85 727 88 24



BIURO PROJEKTOWE  
mgr inż. DARIUSZ STRZĄKOWSKI

EDYSTANSY PROJEKTOWA  
**PROJEKT ARCHITEKTONICZNO - BUDOWLANY**  
**Przebudowa budynku warsztatowego**

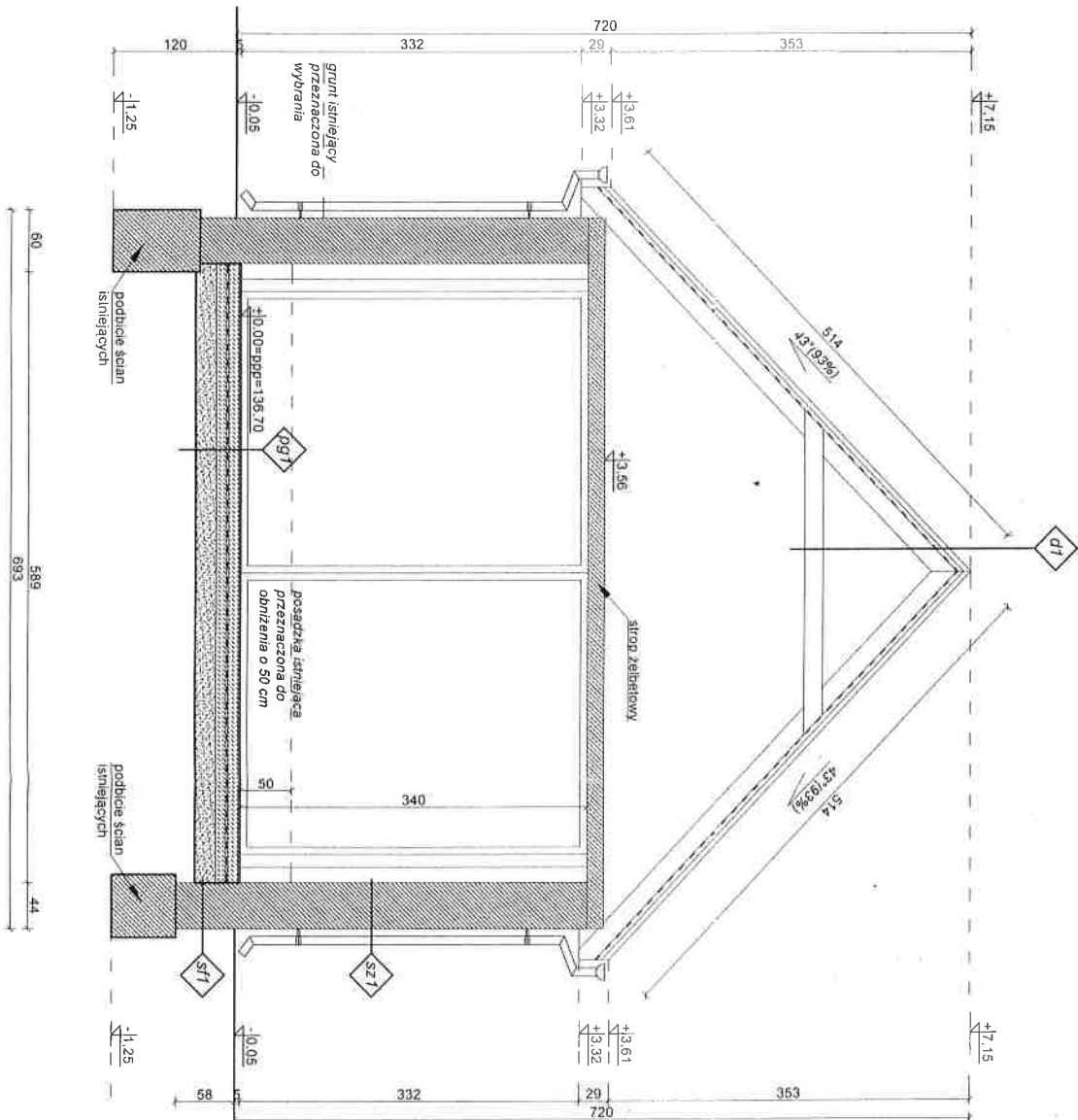
NAZWA I ADRES INWESTYCJI / KRAJOWY - Zamek, gm. Kowaszyn, dz. geod. nr 5/1		TYTUŁ RYSUNKU / Rzut dachu		MIEJ. I NAZWISKO PROJEKTANTA / mgr inż. arch. Agnieszka Burzyńska	
SPECJALNOŚĆ / arch.		STRONA / 13		DATA I PODPIS / 28.08.2023	
SKALA / 1:100		SYMBOL /		SYMBOL /	

- UWAGI:**
1. Niniejszy rysunek należy traktować jako integralną część wielobranzowego projektu technicznego.
  2. Przebiegając niniejszy rysunek inwestor oraz firma wykonawcza akceptując przedstawione na nim rozwiązania wykonawca powinien sprawdzić na budowie wszystkie rzędne wysokościowe oraz wymiary poziome jeszcze przed przystąpieniem do robót. Wszelkie rozbieżności wynikające z różnic wymiarów pochodzących z rysunku i wymiarów rzeczywistych należy zgłosić projektantowi lub kierownikowi budowy.
  3. Przed przystąpieniem do zamknięcia stolarki drzwiowej i okiennej należy sprawdzić zestawienie z rzutami architektonicznymi i dokonać pomiarów z natury.
  4. Wymiary otworów zewnętrznych drzwiowych podano w świetle muru.
  5. Wszelkie prace budowlane należy wykonywać pod nadzorem osoby uprawnionej oraz zgodnie z wytycznymi dostawców wszelkich technologii z regulacjami prawnymi i normatywnymi oraz zasadami sztuki budowlanej.

**LEGENDA:**  
RS - ryma spustowa Ø90  
RL - ryma Ø110

# Przekrój A-A

skala 1:50



<b>DACH</b>	Błachna trapezowa
<b>d1</b>	łaty kontakty folia dachowa wspierająca krycia krokwe fiki

<b>PODŁOGA NA GRUNCIE</b>	posadzka betonowa gr. 10 cm izolacja z foili PE podkład betonowy gr. 15 cm podsyпка piaskowa gr. 20 cm
<b>pg1</b>	

<b>ŚCIANA ŻELAZNIANA</b>	Ścianka w otworze w murku ściana murowana gr. 44 - 59 cm łytek cementowo - wapienny
<b>sz1</b>	
<b>ŚCIANA FUNDAMENTOWA</b>	izolacja przeciwwodna blocek betonowy gr. 44 - 59 cm izolacja przeciwwodna
<b>sf1</b>	

### UWAGI:

1. Niniejszy rysunek należy traktować jako integralną część wielobranżowego projektu technicznego.
2. Przyjmując niniejszy rysunek inwestor oraz firma wykonawcza akceptuje przedstawione na nim rozwiązania. Wykonawca powinien sprawdzić na budowie wszystkie rzędne wysokościowe oraz wymiary podłozne jeszcze przed przystąpieniem do robót. Wszelkie rozbieżności wynikające z różnic wymiarów pochodzących z rysunku i wymiarów rzeczywistych należy zgłosić projektantowi lub kierownikowi budowy.
3. Przed przystąpieniem do zamocowania stolarki drzwiowej i okiennej należy sprawdzić zestawienie z rzutami architektonicznymi i dokonać pomiarów z natury.
4. Wymiarzy otworów zewnętrznych drzwiowych podano w świetle muru.
5. Wszystkie prace budowlane należy wykonywać pod nadzorem osoby uprawnionej oraz zgodnie z wytycznymi dostawców wszystkich technologii z regulacjami prawnymi i normatywnymi oraz zasadami sztuki budowlanej.



BIURO PROJEKTOWE  
mgr inż. DARIUSZ STRZĄŁKOWSKI

EGENOSTA PROJEKTOWA.

## PROJEKT ARCHITEKTONICZNO - BUDOWLANY

### Przebudowa budynku warsztatowego

NAZWA I ADRES INWESTYCJI:	Kryszyn - Zamek, gm. Kryszyn, dz. geod. nr 5/1
TYTUŁ RYSUNKU	Przekrój A-A
MIĘDZYINSTRUMENTACJA	STRONA 14 SKALA 1:50
IMIĘ I NAZWISKO PROJEKTANTA	SPECJALNOŚĆ: NR UPB. DATA POPISU:
mgr inż. arch. Agnieszka Burzyńska	arch. 7MM/OKKI 2021 29.06.2023

LEGENDA:  
- ścian projektowany  
- ścian istniejący

